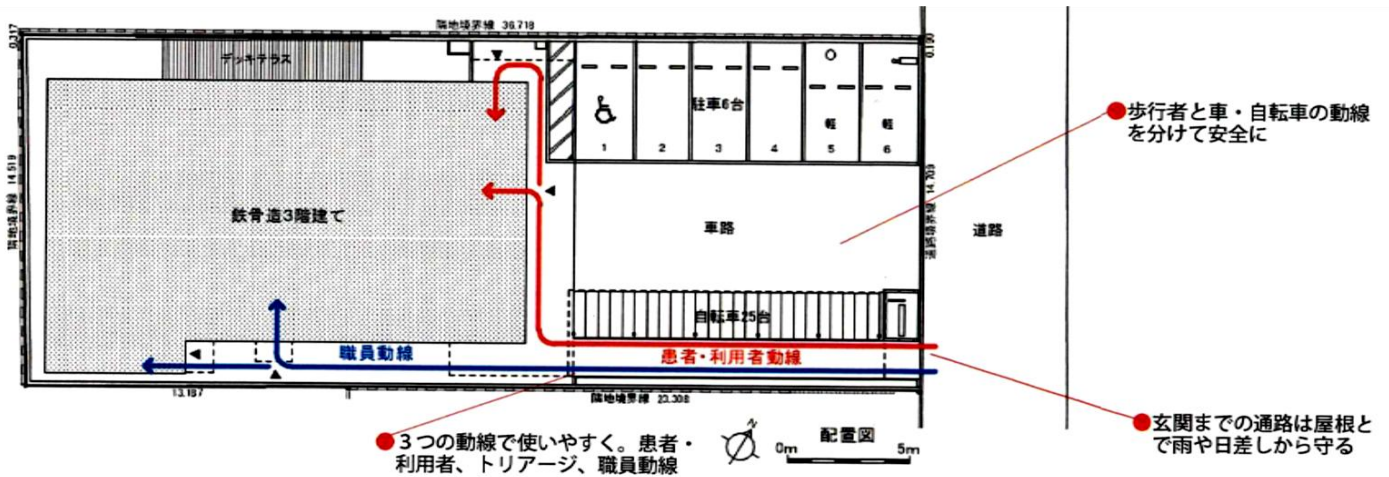


新しい京町診療所 開設間近！！

改めて診療所の図解でご紹介します。



建物配置の考え方

- 駐車場は建物前面に
限られた敷地の中で、一番効率よく、より多くの台数を駐車できるように配置しました。各種イベントや災害時の対応など広く使ってもらえます。
- 視界が広がる北側に開いたプラン
大きな建物が三方敷地に近接しています。北側に視界が広がるプランにしました。
- 動線を分けて
患者・利用者動線と職員動線を分け出入口を別じます。トリアージ出入口も独自に取りました。



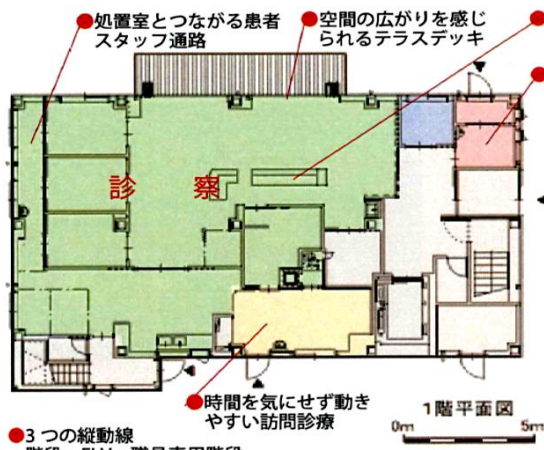
エントランスから見た外来待ち合い



エレベーターホールと案内板



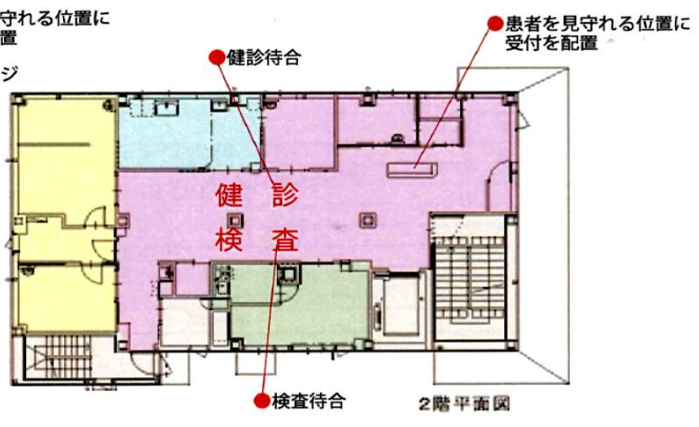
処置室と計測コーナー



●3つの縦動線
階段・ELV・職員専用階段

患者さんを包み込む診療空間

- 分かりやすい動線
風除室から待合が目の前に広がり、温かく患者さんを迎えます。受付も分かりやすい位置にあります。
- 木目調を基調としたあたたかな内装
ウッドテラスも広がり、落ち着いて穏やかに過ごせる内装。



回遊できる健診センター

- 落ち着いて待てる待合
受付から順番に健診と検査が受けられる配置です。ランダムでも部屋番号で検査室を分かりやすくしました。
- 見守りやすい受付
待合全体が見守れ、声がかげやすい受付の位置としました。



検査と健診のフロア

組合員さん職員さんと検討を重ねて

建設委員会を中心に、各部門の職員さんと細かい検討を重ねました。
 外装や内装の色決めは何度も検討しました。外装では2回現地にサンプルを置き投票してもらい決めました。
 送迎バスがスムーズに出入りできるかを確かめるデモンストラレーションも行われ、知恵を集めて作ってきました。



◇ニューサンサン運動申込状況(2/17 時点)

		ギラギラ 一括	キラキラ 5000円	てかてか 3,000円	ぽかぽか 1000円	にこにこ 500円	ピッカピカ 加入	合計
組合員	人数	95	30	29	146	65	92	457
	金額	6,241,500	3,600,000	2,088,000	3,504,000	780,000	276,000	16,489,500
職員	人数	26	23	8	25	15	2	99
	金額	700,000	2,760,000	576,000	600,000	180,000	6,000	4,822,000
合計	合計人数	121	53	37	171	80	94	556
	合計金額	6,941,500	6,360,000	2,664,000	4,104,000	960,000	282,000	21,311,500

オープン前 内覧会のお知らせ

開設直前の3/20(金・祝)に組合員さん、受診中の患者さん、近隣の方向けに内覧会を開催します。祝日ではございますが、是非、ご来場ください。

日時／2026年3月20日(金・祝)

- ※開始時間 10:00 と 13:00 の2回行います。
- ※集合場所 新診療所1階

